

SHO-BOND

MATERIAL

ストラブ・グリップ Gタイプ/GXタイプとSBジョイントのセット製品

ショーボンド継手セット

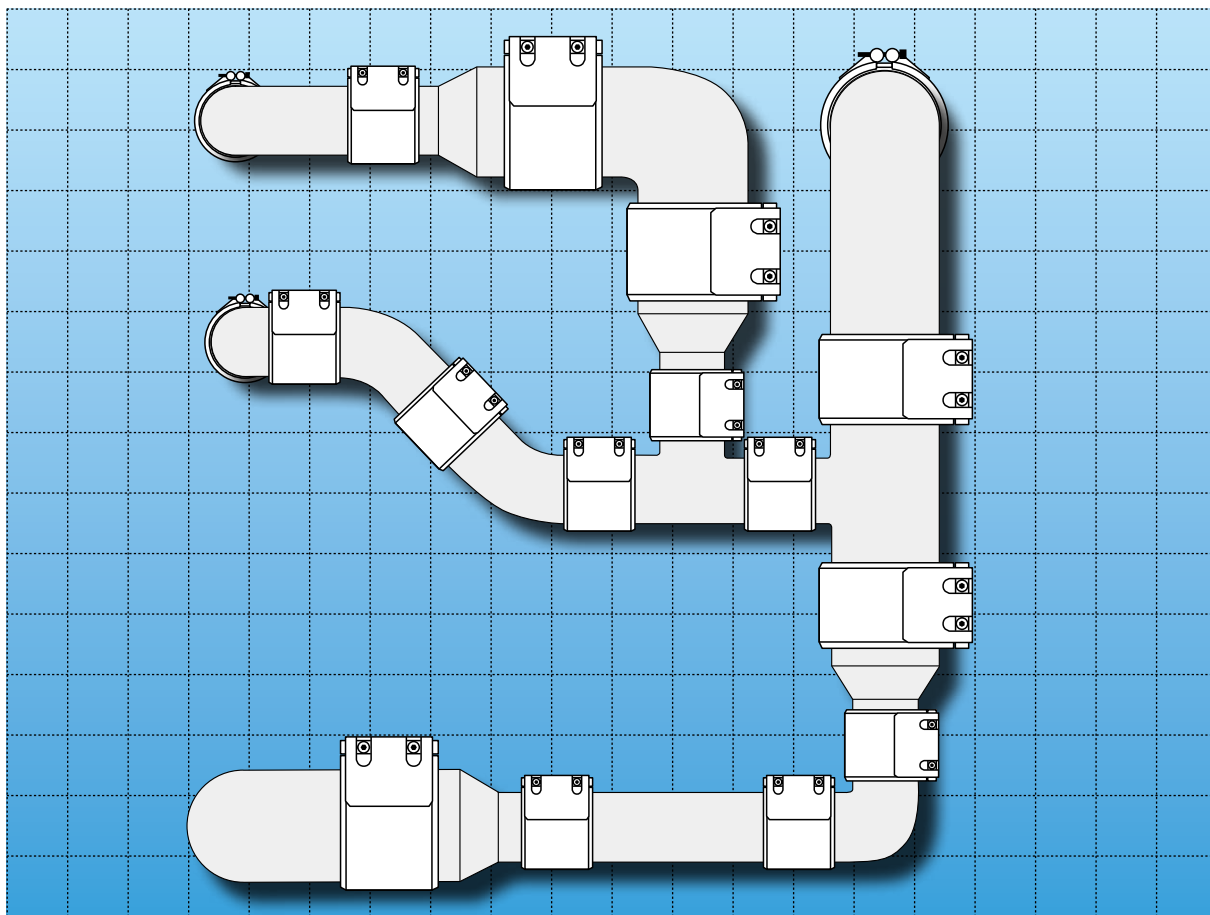
エルボ 90°
B301/B401

エルボ 45°
B302/B402

同径ティー
B303/B403

径違いティー
B304/B404

同心レジューサー
B305/B405



ストラブ・グリップ(GタイプまたはGXタイプ)と、ステンレス304製のSBジョイントをセットにしたものです。

SBジョイントとは、一般配管用ステンレス鋼製突合せ溶接式管継手(JIS B 2309、SAS 354)のネック部にストレート部分を追加した当社オリジナルの製品です。




本セット商品は、(財)日本消防設備安全センターの認定を取得しておりませんので、消防設備にはご使用になれません。



▲ストラブ・グリップ
Gタイプ



▲ストラブ・グリップ
GXタイプ



▲SBジョイント

ショーボンドマテリアル株式会社

ショーボンド継手セット・エルボ 90°

B301
Gタイプ

B401
GXタイプ

■ B301 セット内容

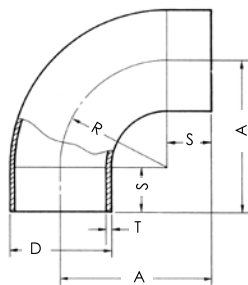
- ストラブ・グリップ **Gタイプ**……………2個
- SBエルボ 90° B201……………1個

■ B401 セット内容

- ストラブ・グリップ **GXタイプ**……………2個
- SBエルボ 90° B201……………1個

★ご用命の際は型式番号と、呼び径をご指定ください。

★SBジョイントの使用圧力は、1.0MPa



*写真のストラブ・グリップはGタイプです。

■ SBエルボ 90° B201 寸法表

【単位：mm】

呼び径		D	R	A	S	T
Su (ステンレス鋼管)	A (ストラブ・グリップ)					
40Su	32A	42.7	31.8	61.8	30.0	1.2
50Su	40A	48.6	38.1	73.1	30.0	1.2
60Su	50A	60.5	50.8	90.8	40.0	1.5
75Su	65A	76.3	63.5	113.5	50.0	1.5
80Su	80A	89.1	76.3	126.2	50.0	2.0
100Su	100A	114.3	101.6	151.6	50.0	2.0
125Su	125A	139.8	127.0	182.0	55.0	2.0
150Su	150A	165.2	152.4	207.4	50.0	3.0

●サイズによっては受注生産品となりますので、納期についてはお問い合わせください。

ショーボンド継手セット・エルボ 45°

B302
Gタイプ

B402
GXタイプ

■ B302 セット内容

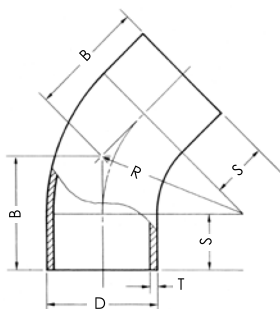
- ストラブ・グリップ **Gタイプ**……………2個
- SBエルボ 45° B202……………1個

■ B402 セット内容

- ストラブ・グリップ **GXタイプ**……………2個
- SBエルボ 45° B202……………1個

★ご用命の際は型式番号と、呼び径をご指定ください。

★SBジョイントの使用圧力は、1.0MPa



*写真のストラブ・グリップはGタイプです。

■ SBエルボ 45° B202 寸法表

【単位：mm】

呼び径		D	R	B	S	T
Su (ステンレス鋼管)	A (ストラブ・グリップ)					
40Su	32A	42.7	31.8	50.0	36.8	1.2
50Su	40A	48.6	38.1	50.0	34.2	1.2
60Su	50A	60.5	50.8	60.0	39.0	1.5
75Su	65A	76.3	63.5	70.0	43.7	1.5
80Su	80A	89.1	76.3	80.0	48.4	2.0
100Su	100A	114.3	101.6	100.0	57.9	2.0
125Su	125A	139.8	127.0	110.0	57.4	2.0
150Su	150A	165.2	152.4	120.0	56.9	3.0

●サイズによっては受注生産品となりますので、納期についてはお問い合わせください。

ショーボンド継手セット・同径ティー

B303
Gタイプ

B403
GXタイプ

■ B303 セット内容

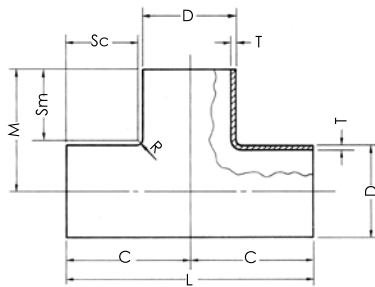
- ストラブ・グリップ **Gタイプ**……………3個
- SB同径ティー B203……………1個

■ B403 セット内容

- ストラブ・グリップ **GXタイプ**……………3個
- SB同径ティー B203……………1個

★ご用命の際は型式番号と、呼び径をご指定ください。

★SBジョイントの使用圧力は、1.0MPa



*写真のストラブ・グリップはGタイプです。

■ SB同径ティー B203 寸法表

【単位：mm】

呼び径		D	M/C	R	L	Sc/Sm	T
Su (ステンレス鋼管)	A (ストラブ・グリップ)						
40Su	32A	42.7	70	6	140	42.7	1.2
50Su	40A	48.6	80	6	160	49.7	1.2
60Su	50A	60.5	90	6	180	53.8	1.5
75Su	65A	76.3	110	7	220	64.9	1.5
80Su	80A	89.1	120	7	240	68.5	2.0
100Su	100A	114.3	130	7	260	65.9	2.0
125Su	125A	139.8	150	8	300	72.1	2.0
150Su	150A	165.2	160	8	320	69.4	3.0

●サイズによっては受注生産品となりますので、納期についてはお問い合わせください。

ショーボンド継手セット・径違いティー

B304
Gタイプ

B404
GXタイプ

■ B304 セット内容

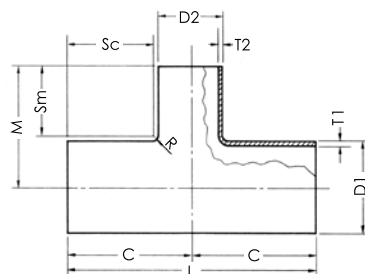
- ストラブ・グリップ **Gタイプ**……………3個
- SB径違いティー B204……………1個

■ B404 セット内容

- ストラブ・グリップ **GXタイプ**……………3個
- SB径違いティー B204……………1個

★ご用命の際は型式番号と、呼び径をご指定ください。

★SBジョイントの使用圧力は、1.0MPa



*写真のストラブ・グリップはGタイプです。

■ SB径違いティー B204 寸法表

【単位：mm】

呼び径		D1	D2	M/C	R	L	Sc	Sm	T1	T2
Su (ステンレス鋼管)	A (ストラブ・グリップ)									
50Su × 40Su	40A × 32A	48.6	42.7	80	6	160	52.7	49.7	1.2	1.2
60Su × 40Su	50A × 32A	60.5	42.7	90	6	180	62.7	53.8	1.5	1.2
60Su × 50Su	50A × 40A	60.5	48.6	90	6	180	59.7	53.8	1.5	1.2
75Su × 50Su	65A × 40A	76.3	48.6	110	7	220	78.7	64.9	1.5	1.2
75Su × 60Su	65A × 50A	76.3	60.5	110	7	220	72.8	64.9	1.5	1.5
80Su × 60Su	80A × 50A	89.1	60.5	120	7	240	82.8	68.5	2.0	1.5
80Su × 75Su	80A × 65A	89.1	76.3	120	7	240	74.9	68.5	2.0	1.5
100Su × 75Su	100A × 65A	114.3	76.3	130	7	260	84.9	65.9	2.0	1.5
100Su × 80Su	100A × 80A	114.3	89.1	130	7	260	78.5	65.9	2.0	2.0
125Su × 80Su	125A × 80A	139.8	89.1	150	8	300	97.5	72.1	2.0	2.0
125Su × 100Su	125A × 100A	139.8	114.3	150	8	300	84.9	72.1	2.0	2.0
150Su × 100Su	150A × 100A	165.2	114.3	160	8	320	94.9	69.4	3.0	2.0
150Su × 125Su	150A × 125A	165.2	139.8	160	8	320	82.1	69.4	3.0	2.0

●サイズによっては受注生産品となりますので、納期についてはお問い合わせください。

ショーボンド継手セット・同心レジューサー

B305
Gタイプ

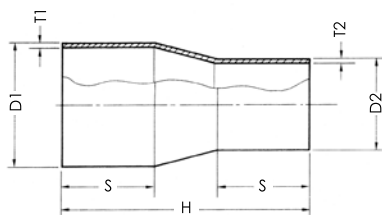
B405
GXタイプ

■ B305 セット内容

- ストラブ・グリップ **Gタイプ**……………2個
- SB同心レジューサー B205……………1個

■ B405 セット内容

- ストラブ・グリップ **GXタイプ**……………2個
- SB同心レジューサー B205……………1個



*写真のストラブ・グリップはGタイプです。

★ご用命の際は型式番号と、呼び径をご指定ください。

★SBジョイントの使用圧力は、1.0MPa

■ SB同心レジューサー B205 寸法表

【単位：mm】

呼び径		D1	D2	S	H	T1	T2
Su (ステンレス鋼管)	A (ストラブ・グリップ)						
50Su × 40Su	40A × 32A	48.6	42.7	35	94	1.2	1.2
60Su × 40Su	50A × 32A	60.5	42.7	40	112	1.5	1.2
60Su × 50Su	50A × 40A	60.5	48.6	40	112	1.5	1.2
75Su × 50Su	65A × 40A	76.3	48.6	45	135	1.5	1.2
75Su × 60Su	65A × 50A	76.3	60.5	45	135	1.5	1.5
80Su × 60Su	80A × 50A	89.1	60.5	45	135	2.0	1.5
80Su × 75Su	80A × 65A	89.1	76.3	45	135	2.0	1.5
100Su × 75Su	100A × 65A	114.3	76.3	45	148	2.0	1.5
100Su × 80Su	100A × 80A	114.3	89.1	45	148	2.0	2.0
125Su × 80Su	125A × 80A	139.8	89.1	55	193	2.0	2.0
125Su × 100Su	125A × 100A	139.8	114.3	55	193	2.0	2.0
150Su × 100Su	150A × 100A	165.2	114.3	55	206	3.0	2.0
150Su × 125Su	150A × 125A	165.2	139.8	55	206	3.0	2.0

●サイズによっては受注生産品となりますので、納期についてはお問い合わせください。

◎本商品は性能・品質改良のため、予告なく仕様を変更することがあります。

製造元



当社は ISO 9001 (品質マネジメントシステム) の認証を取得しております。

ショーボンドマテリアル株式会社

- 東京事業所：〒103-0015 東京都中央区日本橋箱崎町7-8
TEL. 03 (6861) 7411 (代表) / FAX. 03 (6861) 7421
- 大阪事業所：〒536-0022 大阪市城東区永田 3-12-15
TEL. 06 (6965) 7235 (代表) / FAX. 06 (6965) 7236
- HPアドレス：<https://www.sb-material.co.jp/>

代理店

2018年4月改訂版